



NOTAT/DEO

Kendskab til EU

Tabelrapport, kombineret internet- og telefonundersøgelse

Juni 2010

Projektkonsulenter

Asger H. Nielsen
Casper Ottar Jensen

Alle rettigheder til undersøgelsesmaterialet tilhører MEGAFON. Materialet må kun anvendes af NOTAT/DEO **og deres rådgivere**. Materialet må ikke videregives, herunder kopieres til tredje part, uden skriftlig tilladelse fra MEGAFON. Offentliggørelse af materialet eller deraf udledte oplysninger er kun tilladt efter skriftlig tilladelse og kun med opgivelse af analyseinstituttet MEGAFON som kilde.

MEGAFON
Research - Analyse - Rådgivning

Alhambravej 12, 1826 Frederiksberg C • Tlf.:+45 77 41 41 41, Fax:+45 77 41 41 77 • E-mail: megafon@megafon.dk

- Indholdsfortegnelse -

1 Om undersøgelsen

2 Dias

3 Frekvenstabeller

4 Krydstabeller

5 Spørgeskema

6 E-mails

1 Om undersøgelsen

1.1 Undersøgelsens formål

NOTAT/DEO ønsker med denne undersøgelse at afdække en række forhold vedrørende danskernes kendskab og holdning til EU.

1.2 Undersøgelsesmetode og teknik

Undersøgelsen er gennemført med medlemmer af MEGAFON-panelet som en kombineret internet- og telefonundersøgelse.

Denne metode sikrer en meget stor spredning inden for målgruppen, samtidig med at undersøgelsen kan gennemføres inden for relativt begrænsede tidsmæssige og økonomiske rammer. Metoden sikrer en højere grad af repræsentativitet end en undersøgelse udelukkende baseret på internetinterview, da befolkningsgrupper med en lavere internetpenetration end den generelle befolkning, får mulighed for at deltage i undersøgelsen via telefoninterview.

Undersøgelsesmetoden er brugt, da spørgeskemaet består af lukkede skalaspørgsmål og spørgsmål med begrænsede hjælpne svarkategorier, og dermed er af en sådan karakter, at der ikke er væsentlig forskel i svarmønstret som følge af hvilken af de to metoder, der er brugt.

En kombineret internet- og telefonundersøgelse er desuden valgt, fordi det giver mulighed for at gennemføre interview med et større antal respondenter inden for de givne økonomiske rammer, end en undersøgelse udelukkende baseret på telefoninterview eller personlige interview.

Undersøgelsen er gennemført særskilt for NOTAT/DEO, så ingen uvedkommende spørgsmål kan påvirke besvarelsen af NOTAT/DEOs spørgsmål.

Medlemmerne af MEGAFON-panelet har deltaget anonymt i undersøgelsen. Sikringen af anonymitet er vigtig for at skabe en høj grad af troværdighed i besvarelsene.

Inden undersøgelsens igangsættelse er der foretaget en foranalyse med 5 interview til brug for kontrol af spørgeskema og metode.

Spørgeskemaet, der er anvendt i undersøgelsen, er gengivet i afsnit 4.

Rekruttering til MEGAFON-panelet

Medlemmerne af MEGAFON-panelet bliver løbende rekrutteret telefonisk i forbindelse med MEGAFONs almindelige befolkningsundersøgelser for at sikre den højest mulige grad af repræsentativitet.

Respondenterne i MEGAFONs almindelige befolkningsundersøgelser bliver kontaktet på hverdage i tidsrummet fra kl. 16.00 til kl. 21.30 og i weekender fra kl. 12.00 til kl. 20.00.

For at sikre en tilfældig udvælgelse af respondenterne ved rekrutteringen, er det den person i husstanden, der tilhører målgruppen, og som sidst havde fødselsdag, der bliver forsøgt rekrutteret. Tilhører ingen personer målgruppen, bliver husstanden fravalgt.

Er rette vedkommende ikke hjemme, bliver der forsøgt lavet en aftale om, hvornår vi kan ringe igen. Er der ingen hjemme overhovedet, bliver samme telefonnummer forsøgt kontaktet op til 6 gange i løbet af den pågældende undersøgelsesperiode.

Respondenterne i MEGAFONs almindelige befolkningsundersøgelser er udtrukket simpelt tilfældigt fra MEGAFONs telefonnummerbase over samtlige fastnet- og mobilnumre i Danmark.

1.3 Gennemførelsen af undersøgelsen

Undersøgelsen blev gennemført planmæssigt og fuldt tilfredsstillende i perioden 21. juni til 24. juni 2010.

Målgruppen for undersøgelsen er efter aftale med NOTAT/DEO fastsat til personer i alderen 18 år eller derover.

Respondenterne i internetundersøgelsen er kontaktet via e-mail ved undersøgelsens start. De har haft mulighed for at besvare spørgsmålene fra 21. juni kl. 16.00 til 24. juni kl. 10.00. Den udsendte e-mail er gengivet i afsnit 5.

Respondenterne i telefonundersøgelsen er kontaktet fra 21. juni til 22. juni i tidsrummet fra kl. 16.00 til kl. 21.30.

Var rette vedkommende ikke hjemme, blev der forsøgt lavet en aftale om, hvornår vi kunne ringe igen. Var der ingen hjemme overhovedet, blev samme telefonnummer forsøgt kontaktet op til 6 gange.

For en undersøgelse af denne art er 1.000 interview et passende antal interview til at give tilstrækkelig statistisk sikkerhed for de opnåede resultater.

Til internetundersøgelsen blev anvendt en **bruttostikprøve på 1.700 e-mails**.
Til telefonundersøgelsen blev anvendt **en bruttostikprøve på 400 telefonnumre**.

1.018 brugbare interview er gennemført. Af disse stammer 897 interview fra internettet og de resterende 121 fra telefoninterview.

Tabel A og B nedenfor viser gennemførelsesstatistikkerne for henholdsvis internet- og telefonundersøgelsen. En gennemførelsesprocent på 53% er tilfredsstillende for en internetundersøgelse. En gennemførelsesprocent på 46% er tilfredsstillende for en telefonundersøgelse.

Tabel A. Undersøgelsens gennemførelsesstatistik, internet

Absolutte antal og procent	n	%
Bruttostikprøve	1700	
Ikke brugbare e-mailadresser	0	
Nettostikprøve	1700	100%
Nægtere	0	0%
Ikke besvaret	803	47%
Gennemførte interview	897	53%

MEGAFON

Tabel B. Undersøgelsens gennemførelsesstatistik, telefon

Absolutte antal og procent	n	%
Bruttostikprøve	400	
Ubrugte	37	
Fravalgte, udgået	56	
Fravalgte, andet	44	
Nettostikprøve	263	100%
Nægtere	26	10%
Ikke truffet	116	44%
Gennemførte interview	121	46%

MEGAFON

1.4 Tabellerne

De forskellige tabelnumre svarer til nummeret på det tilsvarende spørgsmål i spørgeskemaet. Tabel 3 angiver således, at tabellen viser besvarelserne af spørgsmål 3 i spørgeskemaet.

Der er lavet krydstabeller med følgende spørgsmål:

spm. 07. Hvad er dit køn?

spm. 08. Hvad er din alder?

spm. 09. Hvilken region bor du i?

spm. 10. Hvad stemte du på ved folketingsvalget den 13. november 2007?

I såvel frekvenstabeller som krydstabeller er angivet både antallet af respondenter, der har angivet det pågældende svar, og procentandelen af det samlede antal besvarelser.

1.5 Statistiske usikkerheder

I nedenstående tabel C er de statistiske usikkerheder angivet på et 95% signifikansniveau for forskellige svarpopulationer med tilfældigt udvalgte respondenter. 95%-niveauet er en alment accepteret standard i både kommerciel og videnskabelig sammenhæng.

Tabel C. Usikkerheder for populationers svarfordelinger, 95% signifikansniveau

Svarfordeling, %		Population, n									
		50	100	150	200	300	500	800	1.020	1.500	2.000
		Usikkerheder, %									
95	5	6,04	4,27	3,49	3,02	2,47	1,91	1,51	1,34	1,10	0,96
90	10	8,32	5,88	4,80	4,16	3,39	2,63	2,08	1,84	1,52	1,31
85	15	9,90	7,00	5,71	4,95	4,04	3,13	2,47	2,19	1,81	1,56
80	20	11,09	7,84	6,40	5,54	4,53	3,51	2,77	2,45	2,02	1,75
75	25	12,00	8,49	6,93	6,00	4,90	3,80	3,00	2,66	2,19	1,90
70	30	12,70	8,98	7,33	6,35	5,19	4,02	3,18	2,81	2,32	2,01
65	35	13,22	9,35	7,63	6,61	5,40	4,18	3,31	2,93	2,41	2,09
60	40	13,58	9,60	7,84	6,79	5,54	4,29	3,39	3,01	2,48	2,15
55	45	13,79	9,75	7,96	6,89	5,63	4,36	3,45	3,05	2,52	2,18
50	50	13,86	9,80	8,00	6,93	5,66	4,38	3,46	3,07	2,53	2,19

Af tabellen fremgår de statistiske usikkerheder ved forskellige svarfordelinger. Gennemføres der f.eks. 800 interview, og 15% af respondenterne har afgivet svar i en bestemt svarkategori, ligger den sande værdi med 95% sikkerhed indenfor det observerede +/- 2,47 procentpoints.

De angivne usikkerheder for populationerne bør tages i betragtning ved aflæsningen af krydstabeller, kolonnernes totaler. Bemærk, at ved populationer (kolonnetotaler) hvor $n < 50$, er usikkerheden betydelig.

1.6 Stratificering og vægtning af datamaterialet

Datamaterialet er stratificeret efter køn, alder og område, således at respondentmassen udgør et repræsentativt udsnit af målgruppen.

Der foretages vægtning af svarmaterialet for at gøre materialet så repræsentativt som muligt i forhold til den samlede population.

Materialet er blevet vægtet efter køn, alder, område og politisk parti i forhold til den aktuelle fordeling af Danmarks befolkning (kilde: Danmarks Statistik, "Folketal pr. 1. januar

2010 efter kommune/region, civilstand, alder og køn” – www.statistikbanken.dk).
Materialets fordeling før og efter vægtingen fremgår af nedenstående fire tabeller:

Vægtningstabeller for køn, alder og område:

Tabel D. Køn

1.018 respondenter	Uvægtede data		Vægtede data	
	n	%	n	%
Kvinde	503	49%	518	51%
Mand	515	51%	500	49%
Total	1.018	100%	1.018	100%

MEGAFON

Tabel E. Alder

1.018 respondenter	Uvægtede data		Vægtede data	
	n	%	n	%
18 - 29 år	183	18%	183	18%
30 - 39 år	173	17%	175	17%
40 - 49 år	190	19%	192	19%
50 - 59 år	171	17%	168	17%
60 - 69 år	159	16%	158	16%
70 år eller derover	142	14%	142	14%
Ønsker ikke at svare	0	0%	0	0%
Total	1.018	100%	1.018	100%

MEGAFON

Tabel F. MEGAFON-område

1.018 respondenter	Uvægtede data		Vægtede data	
	n	%	n	%
Hovedstaden, City	139	14%	140	14%
Hovedstaden, Vest	71	7%	71	7%
Hovedstaden, Øst	49	5%	48	5%
Hovedstaden, Nord	55	5%	55	5%
Sjælland, Øst	42	4%	42	4%
Sjælland, Vest	53	5%	53	5%
Sjælland, Syd	54	5%	55	5%
Syddanmark, Øst	65	6%	65	6%
Syddanmark, Midt	51	5%	52	5%
Syddanmark, Syd	59	6%	59	6%
Syddanmark, Vest	43	4%	43	4%
Midtjylland, Syd	62	6%	61	6%
Midtjylland, Vest	53	5%	51	5%
Midtjylland, Århus	57	6%	58	6%
Midtjylland, Nord	59	6%	58	6%
Nordjylland, Syd	57	6%	57	6%
Nordjylland, Nord	49	5%	50	5%
Total	1.018	100%	1.018	100%

MEGAFON

Note: 'MEGAFON-områderne' er MEGAFONs egen statistiske sammenlægning af kommuner inden for hver region, hvor en ligelig fordeling af folketallet er tilstræbt så vidt muligt. Den fuldstændige oversigt over områderne fremgår nedenfor.

Tabel G. Politisk parti

1.018 respondenter	Uvægtede data		Vægtede data	
	n	%	n	%
A. Socialdemokraterne	208	20%	249	24%
B. Radikale Venstre	63	6%	50	5%
C. Det Konservative Folkeparti	112	11%	102	10%
F. Socialistisk Folkeparti	158	16%	127	12%
I. Liberal Alliance	27	3%	28	3%
K. Kristendemokraterne	10	1%	8	1%
O. Dansk Folkeparti	109	11%	135	13%
V. Venstre	249	24%	257	25%
Ø. Enhedslisten	41	4%	21	2%
Andre/Uden for parti	0	0%	0	0%
Ville ikke stemme/stemte blankt/havde ikke stemmeret	23	2%	23	2%
Ved ikke	9	1%	9	1%
Ønsker ikke at svare	9	1%	9	1%
Total	1.018	100%	1.018	100%

MEGAFON

MEGAFON-områderne, kommune-oversigt

Region Hovedstaden

Hovedstaden – City: Dragør Kommune, Frederiksberg Kommune, Københavns Kommune, Tårnby Kommune, Bornholms Regionskommune.

Hovedstaden – Vest: Albertslund Kommune, Ballerup Kommune, Brøndby Kommune, Gladsaxe Kommune, Glostrup Kommune, Herlev Kommune, Hvidovre Kommune, Høje-Taastrup Kommune, Ishøj Kommune, Rødovre Kommune, Vallensbæk Kommune.

Hovedstaden – Øst: Allerød Kommune, Furesø Kommune, Gentofte Kommune, Hørsholm Kommune, Lyngby-Taarbæk Kommune, Rudersdal Kommune.

Hovedstaden – Nord: Egedal Kommune, Fredensborg Kommune, Frederikssund Kommune, Halsnæs Kommune, Gribskov Kommune, Helsingør Kommune, Hillerød Kommune.

Region Sjælland

Sjælland – Øst: Greve Kommune, Køge Kommune, Lejre Kommune, Roskilde Kommune, Solrød Kommune.

Sjælland – Vest: Holbæk Kommune, Kalundborg Kommune, Odsherred Kommune, Ringsted Kommune, Slagelse Kommune, Sorø Kommune.

Sjælland – Syd: Faxe Kommune, Guldborgsund Kommune, Lolland Kommune, Næstved Kommune, Stevns Kommune, Vordingborg Kommune.

Region Syddanmark

Syddanmark – Øst: Faaborg-Midtfyn Kommune, Langeland Kommune, Nyborg Kommune, Odense Kommune, Svendborg Kommune, Ærø Kommune.

Syddanmark – Midt: Assens Kommune, Fredericia Kommune, Kerteminde Kommune, Middelfart Kommune, Nordfyns Kommune, Vejle Kommune.

Syddanmark – Syd: Haderslev Kommune, Kolding Kommune, Sønderborg Kommune, Tønder Kommune, Aabenraa Kommune.

Syddanmark – Vest: Billund Kommune, Esbjerg Kommune, Fanø Kommune, Varde Kommune, Vejen Kommune.

Region Midtjylland

Midtjylland – Syd: Favrskov Kommune, Hedensted Kommune, Horsens Kommune, Odder Kommune, Samsø Kommune, Silkeborg Kommune, Skanderborg Kommune.

Midtjylland – Vest: Herning Kommune, Holstebro Kommune, Ikast-Brande Kommune, Lemvig Kommune, Ringkøbing-Skjern Kommune, Struer Kommune.

Midtjylland – Århus: Århus Kommune.

Midtjylland – Nord: Norddjurs Kommune, Randers Kommune, Skive Kommune, Syddjurs Kommune, Viborg Kommune.

Region Nordjylland

Nordjylland – Syd: Mariagerfjord Kommune, Rebild Kommune, Vesthimmerlands Kommune, Aalborg Kommune.

Nordjylland – Nord: Brønderslev Kommune, Frederikshavn Kommune, Hjørring Kommune, Jammerbugt Kommune, Læsø Kommune, Morsø Kommune, Thisted Kommune.

Rapporten er udarbejdet af adm. dir. Asger H. Nielsen og projektleder Casper Ottar Jensen.

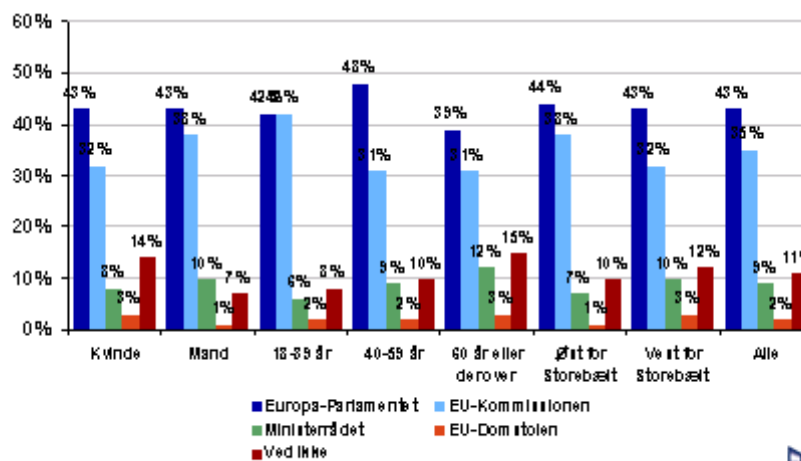
MEGAFON er medlem af ESOMAR og er certificeret efter ISO-20252:2006 standarderne. ISO 20252 er de internationale branche-specifikke standarder for markeds-, opinions- og samfundsundersøgelser. Standarderne sikrer, at der udføres fast og dokumenteret kvalitetskontrol af alle led i procedureerne fra den første kontakt med kunden helt frem til den endelige rapport. Derudover supplerer ISO-standarderne ESOMAR's regler vedrørende etiske retningslinjer og korrekt adfærd overfor kunder og respondenter.

2 Dias

1.018 responderter

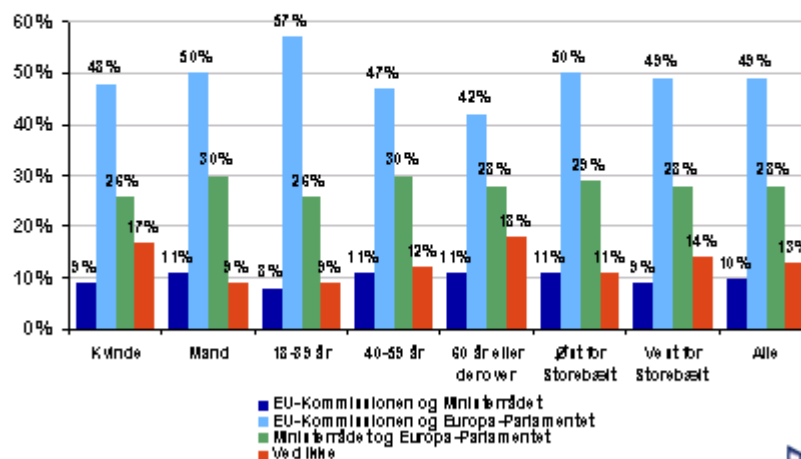
01. Hvem har retten til at fremsætte forslag om nye love i EU? Kun ét svar

Kvinde: 518 respondenter 18-39 år: 358 respondenter Øst for Storebælt: 454 respondenter
 Mand: 500 respondenter 40-59 år: 360 respondenter Vest for Storebælt: 554 respondenter
 60 år eller derover: 300 respondenter Alle: 1018 respondenter



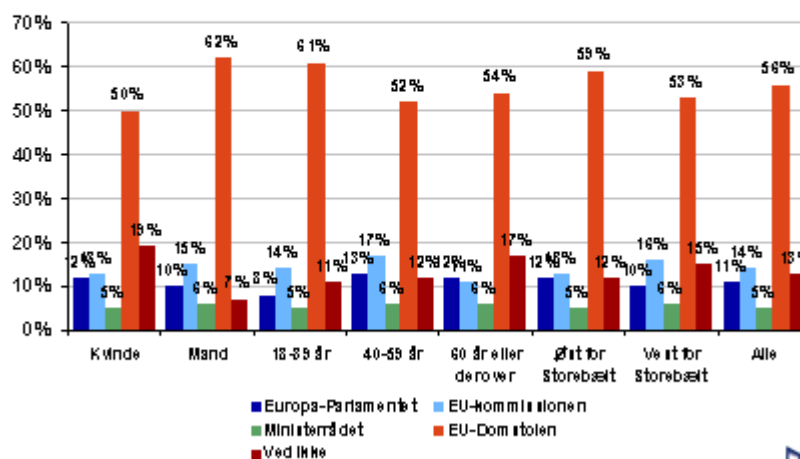
02. Vedtagelsen af de fleste love kræver i dag enighed mellem to institutioner i EU. Hvilke?

Kvinde: 518 respondenter 18-39 år: 358 respondenter Øst for Storebælt: 454 respondenter
 Mand: 500 respondenter 40-59 år: 360 respondenter Vest for Storebælt: 554 respondenter
 60 år eller derover: 300 respondenter Alle: 1018 respondenter



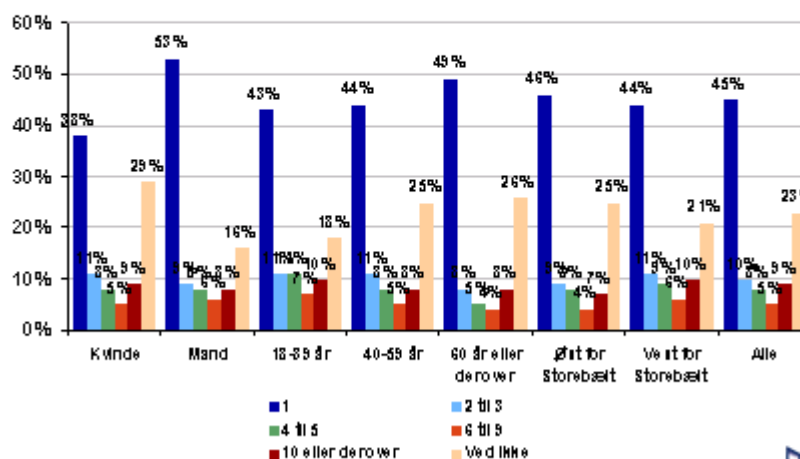
03. Hvis der er tvivl om, hvad en EU-lov betyder, hvilken institution bestemmer så, hvordan den skal forstås?

Kvinde: 518 respondenter 18-39 år: 358 respondenter Øst for Storebælt: 454 respondenter
 Mand: 500 respondenter 40-59 år: 360 respondenter Vest for Storebælt: 554 respondenter
 60 år eller derover: 300 respondenter Alle: 1018 respondenter



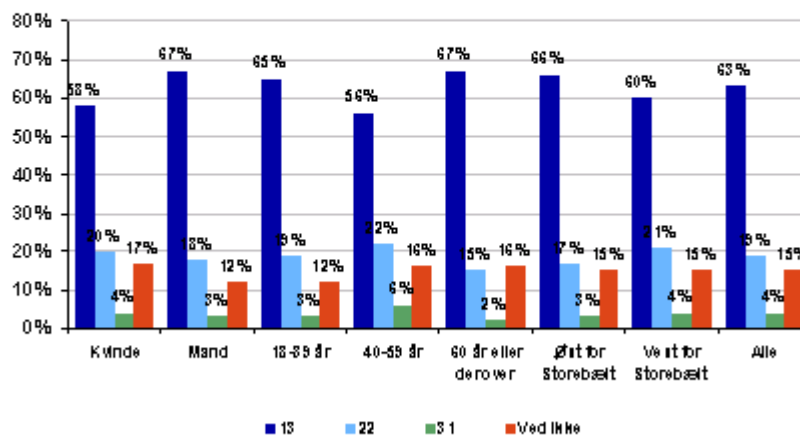
04. Hvor mange EU-Kommissærer har Danmark?

Kvinde: 518 respondenter 18-39 år: 358 respondenter Øst for Storebælt: 454 respondenter
 Mand: 500 respondenter 40-59 år: 360 respondenter Vest for Storebælt: 554 respondenter
 60 år eller derover: 300 respondenter Alle: 1018 respondenter



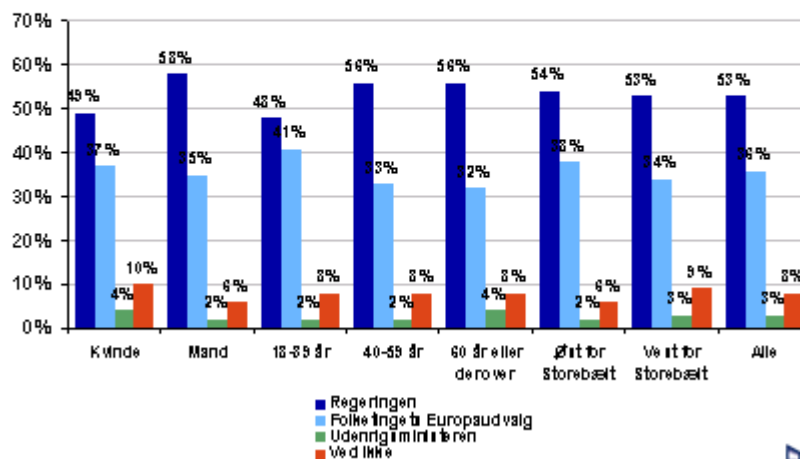
05. Europa-Parlamentet har 736 medlemmer. Hvor mange danske medlemmer er der?

Kvinde: 518 respondenter 18-39 år: 358 respondenter Øst for Storebælt: 454 respondenter
 Mand: 500 respondenter 40-59 år: 360 respondenter Vest for Storebælt: 554 respondenter
 60 år eller derover: 300 respondenter Alle: 1018 respondenter



06. Hvem vedtager det meste af den danske EU-politik?

Kvinde: 518 respondenter 18-39 år: 358 respondenter Øst for Storebælt: 454 respondenter
 Mand: 500 respondenter 40-59 år: 360 respondenter Vest for Storebælt: 554 respondenter
 60 år eller derover: 300 respondenter Alle: 1018 respondenter



3 Frekvenstabeller

1.018 respondenter

01. Hvem har retten til at fremsætte forslag om nye love i EU? Kun ét svar All interviews Vægt: køn, alder, område og parti - 1018 resp.	n	%
Europa-Parlamentet	440	43%
EU-Kommissionen	354	35%
Ministerrådet	90	9%
EU-Domstolen	23	2%
Ved ikke	111	11%
Total	1.018	100%

04. Hvor mange EU-Kommissærer har Danmark? All interviews Vægt: køn, alder, område og parti - 1018 resp.	n	%
1	461	45%
2 til 3	103	10%
4 til 5	83	8%
6 til 9	54	5%
10 eller derover	87	9%
Ved ikke	231	23%
Total	1.018	100%

02. Vedtagelsen af de fleste love kræver i dag enighed mellem to institutioner i EU. Hvilke? All interviews Vægt: køn, alder, område og parti - 1018 resp.	n	%
EU-Kommissionen og Ministerrådet	102	10%
EU-Kommissionen og Europa-Parlamentet	500	49%
Ministerrådet og Europa-Parlamentet	285	28%
Ved ikke	130	13%
Total	1.018	100%

05. Europa-Parlamentet har 736 medlemmer. Hvor mange danske medlemmer er der? All interviews Vægt: køn, alder, område og parti - 1018 resp.	n	%
13	637	63%
22	193	19%
31	38	4%
Ved ikke	149	15%
Total	1.018	100%

03. Hvis der er tvivl om, hvad en EU-lov betyder, hvilken institution bestemmer så, hvordan den skal forstås? All interviews Vægt: køn, alder, område og parti - 1018 resp.	n	%
Europa-Parlamentet	112	11%
EU-kommissionen	145	14%
Ministerrådet	56	5%
EU-Domstolen	569	56%
Ved ikke	136	13%
Total	1.018	100%

06. Hvem vedtager det meste af den danske EU-politik? All interviews Vægt: køn, alder, område og parti - 1018 resp.	n	%
Regeringen	541	53%
Folketingets Europaudvalg	366	36%
Udenrigsministeren	29	3%
Ved ikke	82	8%
Total	1.018	100%

07. Hvad er dit køn? All interviews Vægt: køn, alder, område og parti - 1018 resp.	n	%
Kvinde	518	51%
Mand	500	49%
Total	1.018	100%

08. Hvad er din alder? All interviews Vægt: køn, alder, område og parti - 1018 resp.	n	%
18-29 år	183	18%
30-39 år	175	17%
40-49 år	192	19%
50-59 år	168	17%
60-69 år	158	16%
70 år eller derover	142	14%
Vil ikke svare	0	0%
Total	1.018	100%

09. Hvilken region bor du i? All interviews Vægt: køn, alder, område og parti - 1018 resp.	n	%
Region Hovedstaden	314	31%
Region Sjælland	150	15%
Region Syddanmark	219	22%
Region Midtjylland	228	22%
Region Nordjylland	107	11%
Total	1.018	100%

10. Hvad stemte du på ved folketingsvalget den 13. november 2007? All interviews Vægt: køn, alder, område og parti - 1018 resp.	n	%
A. Socialdemokraterne	249	24%
B. Radikale Venstre	50	5%
C. Det Konservative Folkeparti	102	10%
F. Socialistisk Folkeparti	127	12%
I. Liberal Alliance (tidl. Ny Alliance)	28	3%
K. Kristendemokraterne	8	1%
O. Dansk Folkeparti	135	13%
V. Venstre	257	25%
Ø. Enhedslisten	21	2%
Andre/Uden for parti	0	0%
Ville ikke stemme/stemte blankt/havde ikke stemmeret	23	2%
Ved ikke	9	1%
Ønsker ikke at svare	9	1%
Total	1.018	100%

4 Krydstabeller

1.018 respondenter

01. Hvem har retten til at fremsætte forslag om nye love i EU? Kun ét svar All interviews Vægt: køn, alder, område og parti - 1018 resp.	Total		07. Hvad er dit køn?			
			Kvinde		Mand	
	n	%	n	%	n	%
Europa-Parlamentet	440	43%	223	43%	217	43%
EU-Kommissionen	354	35%	164	32%	190	38%
Ministerrådet	90	9%	40	8%	50	10%
EU-Domstolen	23	2%	17	3%	6	1%
Ved ikke	111	11%	74	14%	37	7%
Total	1.018	100%	518	100%	500	100%

01. Hvem har retten til at fremsætte forslag om nye love i EU? Kun ét svar All interviews Vægt: køn, alder, område og parti - 1018 resp.	Total		08. Hvad er din alder?											
			18-29 år		30-39 år		40-49 år		50-59 år		60-69 år		70 år eller derover	
	n	%	n	%	n	%	n	%	n	%	n	%		
Europa-Parlamentet	440	43%	79	43%	71	41%	94	49%	80	47%	73	46%	44	31%
EU-Kommissionen	354	35%	78	43%	73	42%	61	32%	48	29%	47	30%	46	32%
Ministerrådet	90	9%	11	6%	12	7%	13	7%	18	11%	20	13%	16	11%
EU-Domstolen	23	2%	0	0%	6	3%	5	3%	3	2%	1	1%	8	5%
Ved ikke	111	11%	15	8%	13	7%	19	10%	19	11%	17	11%	29	20%
Total	1.018	100%	183	100%	175	100%	192	100%	168	100%	158	100%	142	100%

01. Hvem har retten til at fremsætte forslag om nye love i EU? Kun ét svar All interviews Vægt: køn, alder, område og parti - 1018 resp.	Total		09. Hvilken region bor du i?									
			Region Hovedstaden		Region Sjælland		Region Syddanmark		Region Midtjylland		Region Nordjylland	
	n	%	n	%	n	%	n	%	n	%		
Europa-Parlamentet	440	43%	140	45%	64	42%	100	45%	93	41%	43	41%
EU-Kommissionen	354	35%	126	40%	49	33%	69	32%	79	35%	30	28%
Ministerrådet	90	9%	17	5%	18	12%	23	10%	19	8%	14	13%
EU-Domstolen	23	2%	1	0%	3	2%	8	4%	6	3%	4	3%
Ved ikke	111	11%	29	9%	17	11%	19	9%	31	14%	16	15%
Total	1.018	100%	314	100%	150	100%	219	100%	228	100%	107	100%

01. Hvem har retten til at fremsætte forslag om nye love i EU? Kun ét svar All interviews Vægt: køn, alder, område og parti - 1018 resp.	Total		10. Hvad stemte du på ved folketingsvalget den 13. november 2007?																	
			A. Socialdemokraterne		B. Radikale Venstre		C. Det Konservative Folkeparti		F. Socialistisk Folkeparti		I. Liberal Alliance (tidl. Ny Alliance)		K. Kristendemokraterne		O. Dansk Folkeparti		V. Venstre		Ø. Enhedslisten	
	n	%	n	%	n	%	n	%	n	%	n	%	n	%	n	%	n	%		
Europa-Parlamentet	440	43%	112	45%	17	35%	46	45%	61	48%	12	43%	2	29%	56	41%	106	41%	9	41%
EU-Kommissionen	354	35%	74	30%	26	53%	36	35%	44	35%	14	49%	2	19%	36	27%	96	37%	10	47%
Ministerrådet	90	9%	27	11%	3	6%	12	12%	7	5%	2	7%	2	22%	17	13%	17	7%	2	9%
EU-Domstolen	23	2%	4	1%	1	1%	2	2%	2	1%	0	0%	0	0%	10	7%	4	2%	0	0%
Ved ikke	111	11%	32	13%	3	5%	7	7%	14	11%	0	0%	2	30%	16	12%	33	13%	0	2%
Total	1.018	100%	249	100%	50	100%	102	100%	127	100%	28	100%	8	100%	135	100%	257	100%	21	100%

01. Hvem har retten til at fremsætte forslag om nye love i EU? Kun ét svar All interviews Vægt: køn, alder, område og parti - 1018 resp.	Total		10. Hvad stemte du på ved folketingsvalget den 13. november 2007?	
			Øvrige	
	n	%	n	%
Europa-Parlamentet	440	43%	19	45%
EU-Kommissionen	354	35%	15	37%
Ministerrådet	90	9%	2	5%
EU-Domstolen	23	2%	1	2%
Ved ikke	111	11%	4	10%
Total	1.018	100%	41	100%

02. Vedtagelsen af de fleste love kræver i dag enighed mellem to institutioner i EU. Hvilke? All interviews Vægt: køn, alder, område og parti - 1018 resp.	Total		07. Hvad er dit køn?			
			Kvinde		Mand	
	n	%	n	%	n	%
EU-Kommissionen og Ministerrådet	102	10%	47	9%	55	11%
EU-Kommissionen og Europa-Parlamentet	500	49%	248	48%	252	50%
Ministerrådet og Europa-Parlamentet	285	28%	137	26%	149	30%
Ved ikke	130	13%	86	17%	44	9%
Total	1.018	100%	518	100%	500	100%

02. Vedtagelsen af de fleste love kræver i dag enighed mellem to institutioner i EU. Hvilke? All interviews Vægt: køn, alder, område og parti - 1018 resp.	Total		08. Hvad er din alder?											
			18-29 år		30-39 år		40-49 år		50-59 år		60-69 år		70 år eller derover	
	n	%	n	%	n	%	n	%	n	%	n	%	n	%
EU-Kommissionen og Ministerrådet	102	10%	13	7%	17	10%	26	13%	13	8%	18	11%	16	11%
EU-Kommissionen og Europa-Parlamentet	500	49%	104	57%	99	57%	96	50%	74	44%	76	48%	52	36%
Ministerrådet og Europa-Parlamentet	285	28%	48	26%	44	25%	49	25%	59	35%	44	28%	41	29%
Ved ikke	130	13%	18	10%	15	8%	22	11%	22	13%	20	13%	33	23%
Total	1.018	100%	183	100%	175	100%	192	100%	168	100%	158	100%	142	100%

02. Vedtagelsen af de fleste love kræver i dag enighed mellem to institutioner i EU. Hvilke? All interviews Vægt: køn, alder, område og parti - 1018 resp.	Total		09. Hvilken region bor du i?									
			Region Hovedstaden		Region Sjælland		Region Syddanmark		Region Midtjylland		Region Nordjylland	
	n	%	n	%	n	%	n	%	n	%	n	%
EU-Kommissionen og Ministerrådet	102	10%	33	10%	17	11%	21	9%	24	11%	7	7%
EU-Kommissionen og Europa-Parlamentet	500	49%	162	52%	68	46%	110	50%	113	49%	47	44%
Ministerrådet og Europa-Parlamentet	285	28%	90	29%	42	28%	59	27%	56	24%	39	36%
Ved ikke	130	13%	29	9%	23	15%	29	13%	35	15%	14	13%
Total	1.018	100%	314	100%	150	100%	219	100%	228	100%	107	100%

02. Vedtagelsen af de fleste love kræver i dag enighed mellem to institutioner i EU. Hvilke? All interviews Vægt: køn, alder, område og parti - 1018 resp.	Total		10. Hvad stemte du på ved folketingsvalget den 13. november 2007?																	
			A. Socialdemokraterne		B. Radikale Venstre		C. Det Konservative Folkeparti		F. Socialistisk Folkeparti		I. Liberal Alliance (tidl. Ny Alliance)		K. Kristendemokraterne		O. Dansk Folkeparti		V. Venstre		Ø. Enhedslisten	
	n	%	n	%	n	%	n	%	n	%	n	%	n	%	n	%	n	%	n	%
EU-Kommissionen og Ministerrådet	102	10%	31	12%	5	9%	8	8%	9	7%	1	4%	2	21%	12	9%	27	11%	3	14%
EU-Kommissionen og Europa-Parlamentet	500	49%	119	48%	22	43%	49	48%	67	53%	13	45%	2	29%	70	52%	124	48%	10	47%
Ministerrådet og Europa-Parlamentet	285	28%	58	23%	22	44%	38	37%	34	27%	14	52%	2	31%	37	27%	65	25%	6	26%
Ved ikke	130	13%	40	16%	2	4%	7	7%	17	13%	0	0%	2	20%	16	12%	40	16%	3	12%
Total	1.018	100%	249	100%	50	100%	102	100%	127	100%	28	100%	8	100%	135	100%	257	100%	21	100%

02. Vedtagelsen af de fleste love kræver i dag enighed mellem to institutioner i EU. Hvilke? All interviews Vægt: køn, alder, område og parti - 1018 resp.	Total		10. Hvad stemte du på ved folketingsvalget den 13. november 2007?	
			Øvrige	
			n	%
EU-Kommissionen og Ministerrådet	102	10%	4	10%
EU-Kommissionen og Europa-Parlamentet	500	49%	24	59%
Ministerrådet og Europa-Parlamentet	285	28%	9	22%
Ved ikke	130	13%	4	9%
Total	1.018	100%	41	100%

03. Hvis der er tvivl om, hvad en EU-lov betyder, hvilken institution bestemmer så, hvordan den skal forstås? All interviews Vægt: køn, alder, område og parti - 1018 resp.	Total		07. Hvad er dit køn?			
			Kvinde		Mand	
			n	%	n	%
Europa-Parlamentet	112	11%	61	12%	51	10%
EU-kommissionen	145	14%	70	13%	76	15%
Ministerrådet	56	5%	28	5%	28	6%
EU-Domstolen	569	56%	259	50%	310	62%
Ved ikke	136	13%	100	19%	35	7%
Total	1.018	100%	518	100%	500	100%

03. Hvis der er tvivl om, hvad en EU-lov betyder, hvilken institution bestemmer så, hvordan den skal forstås? All interviews Vægt: køn, alder, område og parti - 1018 resp.	Total		08. Hvad er din alder?											
			18-29 år		30-39 år		40-49 år		50-59 år		60-69 år		70 år eller derover	
	n	%	n	%	n	%	n	%	n	%	n	%		
Europa-Parlamentet	112	11%	14	8%	16	9%	25	13%	21	12%	18	11%	18	13%
EU-kommissionen	145	14%	23	12%	29	16%	36	19%	25	15%	16	10%	16	11%
Ministerrådet	56	5%	5	3%	11	6%	10	5%	12	7%	6	4%	11	8%
EU-Domstolen	569	56%	115	63%	105	60%	97	50%	91	54%	92	59%	70	49%
Ved ikke	136	13%	26	14%	15	8%	24	13%	20	12%	25	16%	26	19%
Total	1.018	100%	183	100%	175	100%	192	100%	168	100%	158	100%	142	100%

03. Hvis der er tvivl om, hvad en EU-lov betyder, hvilken institution bestemmer så, hvordan den skal forstås? All interviews Vægt: køn, alder, område og parti - 1018 resp.	Total		09. Hvilken region bor du i?									
			Region Hovedstade		Region Sjælland		Region Syddanmark		Region Midtjylland		Region Nordjylland	
	n	%	n	%	n	%	n	%	n	%		
Europa-Parlamentet	112	11%	41	13%	15	10%	23	11%	19	8%	14	13%
EU-kommissionen	145	14%	37	12%	21	14%	35	16%	37	16%	16	15%
Ministerrådet	56	5%	9	3%	12	8%	16	7%	14	6%	4	4%
EU-Domstolen	569	56%	197	63%	76	50%	114	52%	125	55%	57	53%
Ved ikke	136	13%	29	9%	25	17%	32	14%	33	14%	17	15%
Total	1.018	100%	314	100%	150	100%	219	100%	228	100%	107	100%

03. Hvis der er tvivl om, hvad en EU-lov betyder, hvilken institution bestemmer så, hvordan den skal forstås? All interviews Vægt: køn, alder, område og parti - 1018 resp.	Total		10. Hvad stemte du på ved folketingsvalget den 13. november 2007?																	
			A. Socialdemokraterne		B. Radikale Venstre		C. Det Konservative Folkeparti		F. Socialistisk Folkeparti		I. Liberal Alliance (tidl. Ny Alliance)		K. Kristendemokraterne		O. Dansk Folkeparti		V. Venstre		Ø. Enhedslisten	
			n	%	n	%	n	%	n	%	n	%	n	%	n	%	n	%	n	%
Europa-Parlamentet	112	11%	32	13%	3	7%	8	8%	11	9%	1	4%	3	31%	20	15%	23	9%	3	12%
EU-kommissionen	145	14%	29	12%	3	6%	15	15%	22	18%	2	7%	0	0%	16	12%	52	20%	3	13%
Ministerrådet	56	5%	14	6%	3	6%	6	6%	7	6%	3	10%	0	0%	6	5%	14	5%	1	4%
EU-Domstolen	569	56%	134	54%	36	71%	59	57%	71	56%	19	68%	5	59%	74	55%	133	52%	14	68%
Ved ikke	136	13%	40	16%	5	10%	14	14%	16	12%	3	12%	1	10%	18	14%	35	13%	1	2%
Total	1.018	100%	249	100%	50	100%	102	100%	127	100%	28	100%	8	100%	135	100%	257	100%	21	100%

03. Hvis der er tvivl om, hvad en EU-lov betyder, hvilken institution bestemmer så, hvordan den skal forstås? All interviews Vægt: køn, alder, område og parti - 1018 resp.	Total		10. Hvad stemte du på ved folketingsvalget den 13. november 2007?	
			Øvrige	
			n	%
Europa-Parlamentet	112	11%	7	17%
EU-kommissionen	145	14%	4	10%
Ministerrådet	56	5%	1	3%
EU-Domstolen	569	56%	25	61%
Ved ikke	136	13%	4	10%
Total	1.018	100%	41	100%

04. Hvor mange EU-Kommissærer har Danmark? All interviews Vægt: køn, alder, område og parti - 1018 resp.	Total		07. Hvad er dit køn?			
			Kvinde		Mand	
	n	%	n	%	n	%
1	461	45%	197	38%	264	53%
2 til 3	103	10%	58	11%	45	9%
4 til 5	83	8%	42	8%	41	8%
6 til 9	54	5%	25	5%	29	6%
10 eller derover	87	9%	45	9%	42	8%
Ved ikke	231	23%	152	29%	79	16%
Total	1.018	100%	518	100%	500	100%

04. Hvor mange EU-Kommissærer har Danmark? All interviews Vægt: køn, alder, område og parti - 1018 resp.	Total		08. Hvad er din alder?											
			18-29 år		30-39 år		40-49 år		50-59 år		60-69 år		70 år eller derover	
	n	%	n	%	n	%	n	%	n	%	n	%	n	%
1	461	45%	78	42%	77	44%	84	44%	76	45%	85	54%	63	44%
2 til 3	103	10%	23	13%	16	9%	17	9%	21	13%	11	7%	14	10%
4 til 5	83	8%	19	10%	21	12%	17	9%	12	7%	7	4%	7	5%
6 til 9	54	5%	14	8%	10	6%	9	5%	8	5%	6	4%	7	5%
10 eller derover	87	9%	19	10%	18	10%	17	9%	10	6%	15	9%	9	6%
Ved ikke	231	23%	31	17%	33	19%	49	26%	40	24%	35	22%	43	30%
Total	1.018	100%	183	100%	175	100%	192	100%	168	100%	158	100%	142	100%

04. Hvor mange EU-Kommissærer har Danmark? All interviews Vægt: køn, alder, område og parti - 1018 resp.	Total		09. Hvilken region bor du i?									
			Region Hovedstaden		Region Sjælland		Region Syddanmark		Region Midtjylland		Region Nordjylland	
	n	%	n	%	n	%	n	%	n	%		
1	461	45%	150	48%	65	44%	108	49%	93	41%	44	41%
2 til 3	103	10%	24	8%	19	13%	22	10%	22	10%	15	14%
4 til 5	83	8%	28	9%	8	5%	15	7%	23	10%	9	9%
6 til 9	54	5%	14	4%	6	4%	19	9%	12	5%	2	2%
10 eller derover	87	9%	28	9%	6	4%	20	9%	24	10%	10	9%
Ved ikke	231	23%	70	22%	45	30%	35	16%	54	24%	27	25%
Total	1.018	100%	314	100%	150	100%	219	100%	228	100%	107	100%

04. Hvor mange EU-Kommissærer har Danmark? All interviews Vægt: køn, alder, område og parti - 1018 resp.	Total		10. Hvad stemte du på ved folketingsvalget den 13. november 2007?																	
			A. Socialdemokraterne		B. Radikale Venstre		C. Det Konservative Folkeparti		F. Socialistisk Folkeparti		I. Liberal Alliance (tidl. Ny Alliance)		K. Kristendemokraterne		O. Dansk Folkeparti		V. Venstre		Ø. Enhedslisten	
	n	%	n	%	n	%	n	%	n	%	n	%	n	%	n	%	n	%		
1	461	45%	122	49%	30	60%	46	46%	59	46%	15	55%	3	39%	48	36%	110	43%	9	43%
2 til 3	103	10%	20	8%	4	9%	15	15%	15	12%	3	11%	0	0%	11	8%	28	11%	3	14%
4 til 5	83	8%	16	7%	6	11%	7	6%	11	8%	0	0%	0	0%	9	7%	28	11%	2	10%
6 til 9	54	5%	12	5%	2	4%	4	4%	2	2%	2	8%	1	10%	10	7%	17	7%	1	5%
10 eller derover	87	9%	20	8%	5	9%	13	13%	8	6%	2	7%	0	0%	15	11%	15	6%	4	17%
Ved ikke	231	23%	58	23%	3	7%	18	17%	32	25%	5	19%	4	51%	41	31%	58	23%	2	10%
Total	1.018	100%	249	100%	50	100%	102	100%	127	100%	28	100%	8	100%	135	100%	257	100%	21	100%

04. Hvor mange EU-Kommissærer har Danmark? All interviews Vægt: køn, alder, område og parti - 1018 resp.	Total		10. Hvad stemte du på ved folketingsvalget den 13. november 2007?	
			Øvrige	
	n	%	n	%
1	461	45%	17	42%
2 til 3	103	10%	3	7%
4 til 5	83	8%	4	10%
6 til 9	54	5%	3	7%
10 eller derover	87	9%	5	12%
Ved ikke	231	23%	9	22%
Total	1.018	100%	41	100%

05. Europa-Parlamentet har 736 medlemmer. Hvor mange danske medlemmer er der? All interviews Vægt: køn, alder, område og parti - 1018 resp.	Total		07. Hvad er dit køn?			
			Kvinde		Mand	
	n	%	n	%	n	%
13	637	63%	303	58%	334	67%
22	193	19%	103	20%	91	18%
31	38	4%	22	4%	17	3%
Ved ikke	149	15%	90	17%	59	12%
Total	1.018	100%	518	100%	500	100%

05. Europa-Parlamentet har 736 medlemmer. Hvor mange danske medlemmer er der? All interviews Vægt: køn, alder, område og parti - 1018 resp.	Total		08. Hvad er din alder?											
			18-29 år		30-39 år		40-49 år		50-59 år		60-69 år		70 år eller derover	
	n	%	n	%	n	%	n	%	n	%	n	%		
13	637	63%	127	69%	107	61%	103	54%	100	60%	110	70%	90	63%
22	193	19%	31	17%	38	22%	41	21%	38	23%	23	14%	23	16%
31	38	4%	5	3%	6	3%	11	6%	10	6%	3	2%	4	3%
Ved ikke	149	15%	20	11%	25	14%	38	20%	20	12%	22	14%	25	17%
Total	1.018	100%	183	100%	175	100%	192	100%	168	100%	158	100%	142	100%

05. Europa-Parlamentet har 736 medlemmer. Hvor mange danske medlemmer er der? All interviews Vægt: køn, alder, område og parti - 1018 resp.	Total		09. Hvilken region bor du i?									
			Region Hovedstade		Region Sjælland		Region Syddanmark		Region Midtjylland		Region Nordjylland	
	n	%	n	%	n	%	n	%	n	%		
13	637	63%	201	64%	103	69%	129	59%	130	57%	73	69%
22	193	19%	55	18%	22	15%	48	22%	52	23%	16	15%
31	38	4%	7	2%	7	5%	12	5%	7	3%	5	5%
Ved ikke	149	15%	50	16%	18	12%	30	14%	38	17%	13	12%
Total	1.018	100%	314	100%	150	100%	219	100%	228	100%	107	100%

05. Europa-Parlamentet har 736 medlemmer. Hvor mange danske medlemmer er der? All interviews Vægt: køn, alder, område og parti - 1018 resp.	Total		10. Hvad stemte du på ved folketingsvalget den 13. november 2007?																	
			A. Socialdemokraterne		B. Radikale Venstre		C. Det Konservative Folkeparti		F. Socialistisk Folkeparti		I. Liberal Alliance (tidl. Ny Alliance)		K. Kristendemokraterne		O. Dansk Folkeparti		V. Venstre		Ø. Enhedslisten	
			n	%	n	%	n	%	n	%	n	%	n	%	n	%	n	%	n	%
13	637	63%	155	62%	39	78%	64	63%	77	60%	23	82%	5	61%	86	64%	146	57%	14	64%
22	193	19%	48	19%	7	14%	21	20%	25	19%	3	11%	1	9%	29	21%	53	21%	4	18%
31	38	4%	10	4%	2	3%	4	4%	4	3%	1	3%	0	0%	6	5%	10	4%	1	5%
Ved ikke	149	15%	36	14%	2	5%	14	13%	22	17%	1	4%	2	30%	14	10%	48	19%	3	13%
Total	1.018	100%	249	100%	50	100%	102	100%	127	100%	28	100%	8	100%	135	100%	257	100%	21	100%

05. Europa-Parlamentet har 736 medlemmer. Hvor mange danske medlemmer er der? All interviews Vægt: køn, alder, område og parti - 1018 resp.	Total		10. Hvad stemte du på ved folketingsvalget den 13. november 2007?	
			Øvrige	
			n	%
13	637	63%	29	72%
22	193	19%	4	9%
31	38	4%	0	0%
Ved ikke	149	15%	8	19%
Total	1.018	100%	41	100%

06. Hvem vedtager det meste af den danske EU-politik? All interviews Vægt: køn, alder, område og parti - 1018 resp.	Total		07. Hvad er dit køn?			
			Kvinde		Mand	
	n	%	n	%	n	%
Regeringen	541	53%	254	49%	288	58%
Folketingets Europaudvalg	366	36%	190	37%	176	35%
Udenrigsministeren	29	3%	20	4%	8	2%
Ved ikke	82	8%	54	10%	28	6%
Total	1.018	100%	518	100%	500	100%

06. Hvem vedtager det meste af den danske EU-politik? All interviews Vægt: køn, alder, område og parti - 1018 resp.	Total		08. Hvad er din alder?											
			18-29 år		30-39 år		40-49 år		50-59 år		60-69 år		70 år eller derover	
	n	%	n	%	n	%	n	%	n	%	n	%		
Regeringen	541	53%	83	45%	89	51%	104	54%	99	59%	93	59%	74	52%
Folketingets Europaudvalg	366	36%	81	44%	68	39%	66	34%	54	32%	50	32%	47	33%
Udenrigsministeren	29	3%	7	4%	2	1%	4	2%	3	2%	2	1%	11	8%
Ved ikke	82	8%	13	7%	16	9%	19	10%	11	7%	12	8%	11	8%
Total	1.018	100%	183	100%	175	100%	192	100%	168	100%	158	100%	142	100%

06. Hvem vedtager det meste af den danske EU-politik? All interviews Vægt: køn, alder, område og parti - 1018 resp.	Total		09. Hvilken region bor du i?									
			Region Hovedstaden		Region Sjælland		Region Syddanmark		Region Midtjylland		Region Nordjylland	
			n	%	n	%	n	%	n	%	n	%
Regeringen	541	53%	166	53%	82	55%	114	52%	125	55%	54	51%
Folketingets Europaudvalg	366	36%	125	40%	50	33%	73	33%	78	34%	40	38%
Udenrigsministeren	29	3%	8	2%	3	2%	11	5%	5	2%	1	1%
Ved ikke	82	8%	16	5%	14	10%	21	10%	20	9%	12	11%
Total	1.018	100%	314	100%	150	100%	219	100%	228	100%	107	100%

06. Hvem vedtager det meste af den danske EU-politik? All interviews Vægt: køn, alder, område og parti - 1018 resp.	Total		10. Hvad stemte du på ved folketingsvalget den 13. november 2007?																	
			A. Socialdemokraterne		B. Radikale Venstre		C. Det Konservative Folkeparti		F. Socialistisk Folkeparti		I. Liberal Alliance (tidl. Ny Alliance)		K. Kristendemokraterne		O. Dansk Folkeparti		V. Venstre		Ø. Enhedslisten	
			n	%	n	%	n	%	n	%	n	%	n	%	n	%	n	%	n	%
Regeringen	541	53%	135	54%	24	47%	59	58%	69	54%	15	55%	3	38%	71	53%	137	53%	11	50%
Folketingets Europaudvalg	366	36%	88	35%	24	47%	29	29%	42	33%	12	41%	3	42%	48	35%	93	36%	9	43%
Udenrigsministeren	29	3%	6	2%	1	1%	1	1%	3	3%	1	4%	0	0%	4	3%	9	4%	2	7%
Ved ikke	82	8%	20	8%	2	4%	12	12%	13	10%	0	0%	2	20%	12	9%	18	7%	0	0%
Total	1.018	100%	249	100%	50	100%	102	100%	127	100%	28	100%	8	100%	135	100%	257	100%	21	100%

06. Hvem vedtager det meste af den danske EU-politik? All interviews Vægt: køn, alder, område og parti - 1018 resp.	Total		10. Hvad stemte du på ved folketingsvalget den 13. november 2007?	
			Øvrige	
	n	%	n	%
Regeringen	541	53%	18	43%
Folketingets Europaudvalg	366	36%	18	45%
Udenrigsministeren	29	3%	2	5%
Ved ikke	82	8%	3	7%
Total	1.018	100%	41	100%

5 Spørgeskema

I det følgende bedes du besvare nogle spørgsmål om EU. Selv om du måske ikke kender svarene er det meget vigtigt at du giver dit bedste bud.

1. Hvem har retten til at fremsætte forslag om nye love i EU? Kun ét svar

- A. Europa-Parlamentet
- B. EU-Kommissionen
- C. Ministerrådet
- D. EU-Domstolen
- E. Ved ikke

2. Vedtagelsen af de fleste love kræver i dag enighed mellem to institutioner i EU. Hvilke? Kun ét svar

- A. EU-Kommissionen og Ministerrådet
- B. EU-Kommissionen og Europa-Parlamentet
- C. Ministerrådet og Europa-Parlamentet
- D. Ved ikke

3. Hvis der er tvivl om, hvad en EU-lov betyder, hvilken institution bestemmer så, hvordan den skal forstås? Kun ét svar

- A. Europa-Parlamentet
- B. EU-kommissionen
- C. Ministerrådet
- D. EU-Domstolen
- E. Ved ikke

4. Hvor mange EU-Kommissærer har Danmark?

Skriv et tal:

Ved ikke:

5. Europa-Parlamentet har 736 medlemmer. Hvor mange danske medlemmer er der?

- A. 13
- B. 22
- C. 31
- D. Ved ikke

6. Hvem vedtager det meste af den danske EU-politik? Kun ét svar

- A. Regeringen
- B. Folketingets Europaudvalg
- C. Udenrigsministeren
- D. Ved ikke

6 E-mails

Invitationsmail udsendt 21. juni 2010 kl. 16:00:

Kære paneldeltager

Vi har en ny spørgerække klar, som vi håber du vil besvare inden onsdag d. 24. juni kl.08.00. Det tager 2-3 minutter at gennemføre undersøgelsen.

Du skal blot klikke her: [Direkte link til MEGAFON-Internetpanel](#).
Alternativt kan du skrive Internet-adressen www.panel.megafon.dk i dit Internetprogram (browser), hvorefter du vil blive bedt om at indtaste dit brugernavn og password.

Med venlig hilsen
Casper Ottar Jensen
MEGAFON

Alhambravej 12
1826 Frederiksberg C

Tlf.: +45 77 41 41 41
Fax: +45 77 41 41 77
coj@megafon.dk
www.megafon.dk

Hvis du har tekniske problemer eller har spørgsmål til undersøgelsen så kontakt MEGAFON support på e-mail: ma@megafon.dk eller tlf.: +45 77 41 41 41.

Alle spørgsmål besvares anonymt.